



Prvouka

h r o u

Zábavné aktivity pro 1. až 3. třídu ZŠ



Radek Machaty
ilustrovala Magda Veverková

Bonus! Vědomostní hra uvnitř

FRAGMENT

Prvouka hrou – Zábavné aktivity pro 1. až 3. třídu ZŠ

Vyšlo také v tištěné verzi

Objednat můžete na
www.fragment.cz
www.albatrosmedia.cz



Radek Machatý
Prvouka hrou – Zábavné aktivity pro 1. až 3. třídu ZŠ – e-kniha
Copyright © Albatros Media a. s., 2017

Všechna práva vyhrazena.
Žádná část této publikace nesmí být rozšiřována
bez písemného souhlasu majitelů práv.


ALBATROS MEDIA a.s.

Prvouka



Zábavné aktivity pro 1. až 3. třídu ZŠ

Radek Machatý

Obsah

1. kapitola	Já a moje rodina	5
2. kapitola	Místo, kde žiji	10
3. kapitola	Česká republika – moje vlast	16
4. kapitola	Příroda kolem nás	23
5. kapitola	Čas	46
6. kapitola	Svět kolem nás	56
7. kapitola	Zajímavosti z České republiky	64
Řešení		73
Vystřihovací přílohy		75

1. kapitola

Já a moje rodina

1. ÚKOL

Kdo jsem?

Jmenuji se

Je mi let.

Bydlím v

Moje přesná adresa je:

.....

.....

.....

--	--	--	--	--

Chodím do této školy:

.....

.....

Moje třída je

Baví mě tyto činnosti:

.....

2. ÚKOL


Rodina

- Nakresli svoji rodinu.

Nakresli se
do rámečku
nebo do něj vlep
svou fotografii.

3. ÚKOL**Rodokmen**

- Nakresli rodokmen (strom života) vaší rodiny. S jeho sestavováním ti pomohou rodiče nebo prarodiče. Do prázdných okének nakresli členy vaší rodiny nebo vlep jejich fotografie.



4. ÚKOL

Členové rodiny

- Vyhledej v písmenkovce členy rodiny. Vypiš je na volné řádky.
- Pokud některý člen chybí, připiš ho na řádek.

A	K	N	I	M	S	E	S	T	R	A
D				A	E					V
Ě		T		M	C	R	A	B		N
D		A		C	I	E		R		U
E		T		Ý	N	C		A		K
Č		Í		R	E	D		T		B
E		N		T	Ř	A		R		A
K		E		S	T	K				B
B		K		A	S	Č				I
R		T	E	T	E	U				Č
A					S	N				K
T	R	A	N	E	C	V	N	Y	S	A

.....

.....

.....

5. ÚKOL

Rodinné vazby

- Vyber z nápovědy správná slova a doplň je do vět.

TETA ŠVAGR DĚDEČEK SOUROZENCI DCERA

SOUSED BRATRANEC SYN TATÍNEK

SESTŘENICE PRARODIČE RODIČE STRÝC MAMINKA

Já jsem tatínkův/tatínkova Moje maminka s tatínkem jsou moji

..... . Moje babička a děda jsou moji

Syn mé tety je můj a její dcera je má

Babička je mojí maminky. Dědeček je

mojí maminky. Sestra mého tatínka je moje

Bratr mé maminky je můj Můj bratr a moje sestra jsou moji

6. ÚKOL

Ideální den

- Udělej si plán svého ideálního dne včetně školních předmětů a odpoledních činností nebo kroužků. Do první tabulky si naplánuj jeden pracovní den, do druhé tabulky si naplánuj prázdninový nebo víkendový den. Činnosti můžeš kreslit nebo psát.

Nezapomeň při svém plánování, že by bylo dobré pomoci doma rodičům a prarodičům! Stačí pomoci s domácími pracemi nebo na zahradě.

Zde je nabídnuto několik činností, které ti mohou napovědět. Můžeš, ale nemusíš je použít!

- SNÍDANĚ, SVAČINA, OBĚD, VEČEŘE
- MATEMATIKA, TĚLOCVIK, HUDEBNÍ VÝCHOVA, VÝTVARNÁ VÝCHOVA, ČESKÝ JAZYK, ANGLICKÝ JAZYK, PRVOUKA, PRACOVNÍ ČINNOSTI
- UTÍRÁNÍ NÁDOBÍ, ZAMETÁNÍ, VYSÁVÁNÍ, ZALÉVÁNÍ KVĚTIN, POMOC NA ZAHRADĚ, ÚKLID
- TRÉNINK, KROUŽEK, HRA NA HUDEBNÍ NÁSTROJ, KRESLENÍ, ČTENÍ, ZPĚV
- NÁVŠTĚVA DIVADLA, KINA, AQUACENTRA, OBCHODNÍHO CENTRA, MUZEA, ZÁBAVNÍHO PARKU, KNIHOVNY, PLANETÁRIA
- VÝLET DO PŘÍRODY, NA KOLECH, NA LYŽÍCH, K BABIČCE, K DĚDEČKOVÍ

ČAS	ČINNOST	POZNÁMKA

ČAS	ČINNOST	POZNÁMKA



7. ÚKOL**Moje rodina**

- Napiš, co pro tebe znamená slovo rodina.
- Zamysli se, co se ti líbí a co máš rád/a na vaší rodině.

.....

.....

.....

.....

8. ÚKOL**Etapy lidského života**


- Vypočítej příklady a seřaď jejich výsledky od nejmenšího po největší. Přiřaď do tabulky jednotlivé etapy lidského života a věk, který s nimi souvisí. Připoj fotografie k uvedeným etapám života.

Etapy lidského života

Každý člověk, stejně jako jiné živé organismy, prochází během svého života různými obdobími života. Každé životní období je jinak dlouhé. V jednotlivých obdobích se vyvíjíme, učíme a stárneme. Délka lidského života není u každého člověka stejná. Dožíváme se mnohem vyššího věku než naši předkové především proto, že lékařská věda je stále na vyšší úrovni.

- | | | | |
|-----------------|----------------|-----------------|------------|
| 17 - 13 = | NOVOROZENEC | 7 + 6 = | PŘEDŠKOLÁK |
| 9 + 8 = | DOSPĚLÝ | 20 - 4 = | DOSPÍVÁNÍ |
| 14 + 6 = | SENIOR (STÁŘÍ) | 18 - 12 = | KOJENEC |
| 16 - 8 = | BATOLE | 7 + 8 = | ŠKOLÁK |

1.	
2.	
3.	
4.	
5.	
6.	
7.	
8.	



2. kapitola

Místo, kde žiji

1. ÚKOL

Mé bydliště

- Doplň údaje o svém bydlišti. S těmi, které nebudeš znát, ti jistě rádi poradí rodiče. Při možnosti výběru z více slov ta nevhodná škrtni.

Bydlím v

Je to vesnice/město v kraji.

Žije zde obyvatel. Protéká tudy řeka/potok/potůček jménem

..... Nejbližší město se nazývá

Leží od nás směrem. V našem městě/V naší vesnici se mi

nejvíc líbí

.....


Nelíbí se mi

.....

2. ÚKOL

Znak města/obce

- Nakresli znak tvého města/obce. Víš, jak vzniknul? Víš, proč jsou na něm zrovna tyto barvy a obrázky?



.....

.....

.....

.....

.....

.....

.....

.....

.....

.....

.....

3. ÚKOL**Co nabízí město/vesnice lidem**

- Rozlušti v přesmyčkách, co potřebují a využívají lidé ve svých obcích a městech.
- Modře zakroužkuj služby, které najdeme jen ve městech.

CNIMONECE OLIPCIE

IVDALDO ŠOPTA

OPRAVDA TARDINO

YOCHBOD ČAHISI

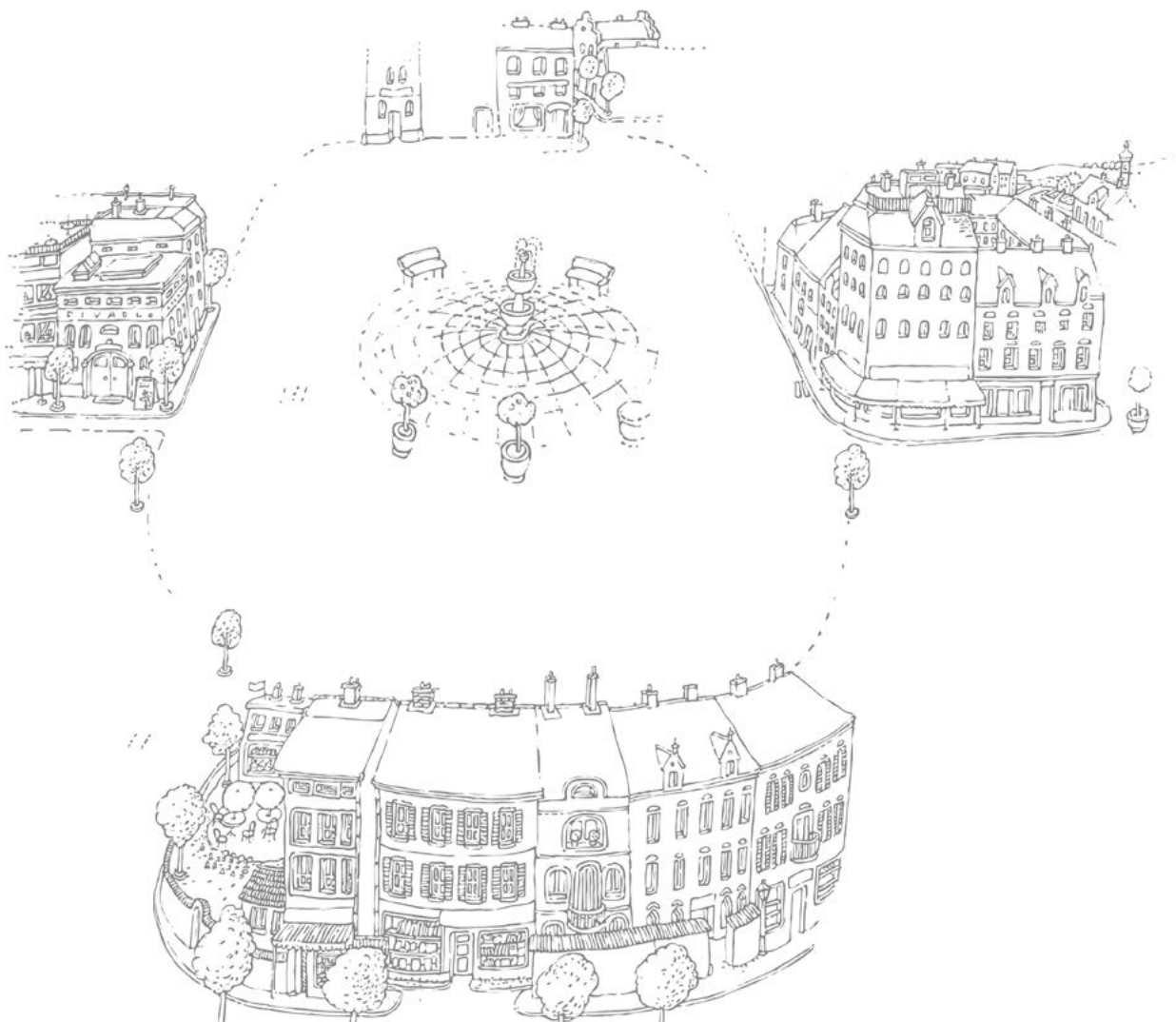
ŘIHŠTĚ RAGELIE

LOŠKA ZABÉN

LISNICE ZUMEA

4. ÚKOL**Budovy na náměstí**


- Dokresli do obrázku, jaké budovy a instituce bývají postavené na náměstí. Najdi je na vašem náměstí nebo v nejbližším městě.



5. ÚKOL

Město a vesnice

- Prohlédni si obrázky a napiš, co je město a co vesnice.



.....

.....

.....

- Dopiš do připravených rámečků výhody života ve městě a na vesnici.

Život ve městě

Život na vesnici

.....

.....

.....

.....

.....

.....

.....

.....

.....

.....

.....

.....

.....

.....

.....

.....

.....

.....

.....

.....

.....

.....