



Jak se kluci a holky
učili říkat
L, Ď Ť Ň, S Z C,
Š Ž Č, R a Ř

Logopedie pro děti od 4 do 7 let
Domalovánky

Bohdana Pávková



dětská
naučná
edice

předškoláci

4-7
let

edika.

Jak se kluci a holky učili říkat L, ĎŤŇ, CSZ, ČŠŽ, R a Ř

Vyšlo také v tištěné verzi

Objednat můžete na
www.edika.cz
www.albatrosmedia.cz



Bohdana Pávková

Jak se kluci a holky učili říkat L, ĎŤŇ, CSZ, ČŠŽ, R a Ř – e-kniha
Copyright © Albatros Media a. s., 2021

Všechna práva vyhrazena.
Žádná část této publikace nesmí být rozšiřována
bez písemného souhlasu majitelů práv.

ALBATROS  **MEDIA**

Bohdana Pávková

**Jak se kluci a holky učili říkat
L, ĎŤŇ, CSZ, ČŠŽ, R a Ř**

Logopedie pro děti od 4 do 7 let

Bohdana Pávková

Jak se kluci a holky učili říkat L, DĚŇ, CSZ, ČŠŽ, R a Ř

Logopedie pro děti od 4 do 7 let

Vydalo nakladatelství Edika v Brně roku 2021 ve společnosti Albatros Media a. s.
se sídlem Na Pankráci 30, Praha 4.
Číslo publikace 38 368.

Odborná korektura: Alena Šafrová

Ilustrace: Richard Šmarda

Obálka: Martin Sodomka

Odpovědná redaktorka: Eva Mrázková

Technický redaktor: Jiří Matoušek

3. vydání

© Bohdana Pávková, 2021

Illustrations © Richard Šmarda, 2021

ISBN tištěné verze 978-80-266-1651-1

ISBN e-knihy 978-80-266-1679-5 (1. zveřejnění, 2021) (epub)

ISBN e-knihy 978-80-266-1680-1 (1. zveřejnění, 2021) (mobi)

ISBN e-knihy 978-80-266-1678-8 (1. zveřejnění, 2021) (ePDF)

Pro děti od 4 let

www.edika.cz

e-shop: www.albatrosmedia.cz

Cena uvedená výrobcem představuje nezávaznou doporučenou spotřebitelskou cenu.


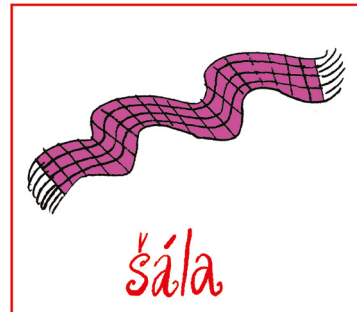





edika.

Úvod

Ahoj holky a kluci, milí předškoláci a prvňáci.

Umíte už přečíst některá písmena? Určitě ano. A umíte je i správně vyslovit?

Když pojmenujete tyto obrázky, pozná se, jak se vám výslovnost daří.




Že neumíte všechno správně vyslovit? Nevadí. Pojd'te listovat touto knížkou. Dvě dívky, Lenka s Katkou, vás budou provázet. Můžete si s nimi zahrát různé hry, aby se vám učení mluvení líbilo. A když vám budou pomáhat paní logopedky, rodiče a někdy i babička s dědečkem, všechno se brzy naučíte. Ale hlavně sami musíte chtít naučit se správně mluvit. Pamatujte: Když se chce, všechno jde.

L

Lenka s Katkou si hrály s panenkou Madlenkou. Šily na ni, oblékaly jí nové oblečky, ale nevařily. Také si s panenkou povídaly. Lenka mluvila, jakože je panenka: „Madjenka by papaja.“

„Jé,“ divily se holky, „panenka neumí L. Budeme s ní zpívat slabiky na melodii písni, tak se panenka nejlépe naučí říkat si Madlenka.“


Vyčleněním slabik ze slov můžeme vyvodit hlásku L nápodobou. Ne vždy se nápodoba daří, ale odborníci si s vyvozením hlásky poradí.



ovčáci, čtveráci



skákal pes



prší, prší



pec nám spadla

